

Додаток 1  
до Національного положення (стандарту)  
бухгалтерського обліку в державному  
секторі 101 "Подання фінансової  
звітності"

Установа/бюджет Хмельницьке обласне управління лісового та мисливського господарства  
Територія Хмельницька обл.  
Організаційно-правова форма господарювання Орган державної влади  
Орган державного управління Державне агентство лісових ресурсів України  
Вид економічної діяльності Державне управління загального характеру

Дата (рік, місяць, число)

за ЄДРПОУ

за КОАТУУ

за КОПФГ

за КОДУ

за КВЕД

КОДИ		
2018	01	01
35260879		
6810100000		
410		
07064		
84.11		

Одиниця виміру: грн.  
Періодичність: квартальна, річна

**БАЛАНС**  
на 1 січня 2018 року

Форма №1-дс


АКТИВ	Код рядка	На початок звітного періоду	На кінець звітного періоду
1	2	3	4
<b>I. НЕФІНАНСОВІ АКТИВИ</b>			
Основні засоби:	1000	1 270 962	2 824 607
первісна вартість	1001	1 739 299	3 300 817
знос	1002	468 337	476 210
Інвестиційна нерухомість:	1010	-	-
первісна вартість	1011	-	-
знос	1012	-	-
Нематеріальні активи:	1020	-	-
первісна вартість	1021	-	-
накопичена амортизація	1022	-	-
Незавершені капітальні інвестиції	1030	-	-
Довгострокові біологічні активи:	1040	-	-
первісна вартість	1041	-	-
накопичена амортизація	1042	-	-
Запаси	1050	3 143	8 956
Виробництво	1060	-	-
Поточні біологічні активи	1090	-	-
<b>Усього за розділом I</b>	<b>1095</b>	<b>1 274 105</b>	<b>2 833 563</b>
<b>II. ФІНАНСОВІ АКТИВИ</b>			
Довгострокова дебіторська заборгованість	1100*	-	-
Довгострокові фінансові інвестиції, у тому числі:	1110	-	-
цінні папери, крім акцій	1111	-	-
акції, та інші форми участі у капіталі	1112	-	-
Поточна дебіторська заборгованість:			
за розрахунками з бюджетом	1120	-	-
за розрахунками за товари, роботи, послуги	1125	-	-
за наданими кредитами	1130	-	-
за виданими авансами	1135	-	-
за розрахунками із соціального страхування	1140	-	-
за внутрішніми розрахунками	1145	-	-
інша поточна дебіторська заборгованість	1150	-	-
Поточні фінансові інвестиції	1155	-	-
Грошові кошти та їх еквіваленти розпорядників бюджетних коштів та державних цільових фондів у:			
національній валюті, у тому числі в:	1160	4 324	7 611
касі	1161	2 116	6 867
казначействі	1162	2 208	744
установах банків	1163	-	-
іноземній валюті	1165	-	-
Кошти бюджетів та інших клієнтів на: єдиному казначейському рахунку	1170	-	-
рахунках в установах банків у тому числі:	1175	-	-
в національній валюті	1176	-	-
в іноземній валюті	1177	-	-
Інші фінансові активи	1180	-	-
<b>Усього за розділом II</b>	<b>1195</b>	<b>4 324</b>	<b>7 611</b>
<b>III. ВИТРАТИ МАЙБУТНІХ ПЕРІОДІВ</b>	<b>1200</b>	-	-
<b>БАЛАНС</b>	<b>1300</b>	<b>2 278 429</b>	<b>2 841 174</b>


Головне управління державної казначейської служби України  
Хмельницька обласна філія


ПАСИВ	Код рядка	На початок звітної періоду	На кінець звітної періоду
1	2	3	4
<b>I. ВЛАСНИЙ КАПІТАЛ ТА ФІНАНСОВИЙ РЕЗУЛЬТАТ</b>			
Внесений капітал	1400	1 270 962	1 274 037
Капітал у дооцінках	1410	-	1 558 443
Фінансовий результат	1420	6 004	8 694
Капітал у підприємствах	1430	-	-
Резерви	1440	-	-
Цільове фінансування	1450	-	-
<b>Усього за розділом I</b>	<b>1495</b>	<b>1 276 966</b>	<b>2 841 174</b>
<b>II. ЗОБОВ'ЯЗАННЯ</b>			
<b>Довгострокові зобов'язання:</b>			
за цінними паперами	1500	-	-
за кредитами	1510	-	-
інші довгострокові зобов'язання	1520	-	-
Поточна заборгованість за довгостроковими зобов'язаннями	1530	-	-
<b>Поточні зобов'язання:</b>			
за платежами до бюджету	1540	285	-
за розрахунками за товари, роботи, послуги	1545	-	-
за кредитами	1550	-	-
за одержаними авансами	1555	-	-
за розрахунками з оплати праці	1560	1 178	-
за розрахунками із соціального страхування	1565	-	-
за внутрішніми розрахунками	1570	-	-
інші поточні зобов'язання, з них:	1575	-	-
за цінними паперами	1576	-	-
<b>Усього за розділом II</b>	<b>1595</b>	<b>1 463</b>	<b>-</b>
<b>III. ЗАБЕЗПЕЧЕННЯ</b>	<b>1600</b>	<b>-</b>	<b>-</b>
<b>IV. ДОХОДИ МАЙБУТНІХ ПЕРІОДІВ</b>	<b>1700</b>	<b>-</b>	<b>-</b>
<b>БА Л А Н С</b>	<b>1800</b>	<b>1 278 429</b>	<b>2 841 174</b>

Заст.начальника управління

Головний бухгалтер

  
(підпис) О.П.Семенець  
(прізвище та ініціали)

  
(підпис) Л.В.Роля  
(прізвище та ініціали)



Додаток 2  
до Національного положення (стандарту)  
бухгалтерського обліку в державному  
секторі 101 "Подання фінансової звітності"

Дата (рік, місяць, число)

Установа/бюджет Хмельницьке обласне управління лісового та мисливського господарства за ЄДРПОУ  
Територія Хмельницька обл. за КОАТУУ  
Організаційно-правова форма господарюв: Орган державної влади за КОПФГ  
Орган державного управління: Державне агентство лісових ресурсів України за КОДУ  
Вид економічної діяльності Державне управління загального характеру за КВЕД

КОДИ		
2018	01	01
35260879		
6810100000		
410		
7064		
84,11		


Одиниця виміру: грн.

Періодичність: квартальна, річна

### ЗВІТ ПРО ФІНАНСОВІ РЕЗУЛЬТАТИ

за 2017 рік

Форма №2-дс



**I. ФІНАНСОВИЙ РЕЗУЛЬТАТ ДІЯЛЬНОСТІ**

Стаття	Код рядка	За звітний період	За аналогічний період попереднього року
1	2	3	4
<b>ДОХОДИ</b>			
<b>Доходи від обмінних операцій</b>			
Бюджетні асигнування	2010	3 107 479	-
Доходи від надання послуг (виконання робіт)	2020	-	-
Доходи від продажу активів	2030	-	-
Фінансові доходи	2040	-	-
Інші доходи від обмінних операцій	2050	-	-
<b>Усього доходів від обмінних операцій</b>	<b>2080</b>	<b>3 107 479</b>	-
<b>Доходи від необмінних операцій</b>			
Податкові надходження	2090	-	-
Неподаткові надходження	2100	-	-
Трансферти	2110	-	-
Надходження до державних цільових фондів	2120	-	-
Інші доходи від необмінних операцій	2130	-	-
<b>Усього доходів від необмінних операцій</b>	<b>2170</b>	-	-
<b>Усього доходів</b>	<b>2200</b>	<b>3 107 479</b>	-
<b>ВИТРАТИ</b>			
<b>Витрати за обмінними операціями</b>			
Витрати на виконання бюджетних програм	2210	3 093 380	-
Витрати на виготовлення продукції (надання послуг, виконання робіт)	2220	-	-
Витрати з продажу активів	2230	-	-
Фінансові витрати	2240	-	-
Інші витрати за обмінними операціями	2250	10 409	-
<b>Усього витрат за обмінними операціями</b>	<b>2290</b>	<b>3 103 789</b>	-
<b>Витрати за необмінними операціями</b>			
Трансферти	2300	-	-
Інші витрати за необмінними операціями	2310	1 000	-
<b>Усього витрат за необмінними операціями</b>	<b>2340</b>	<b>1 000</b>	-
<b>Усього витрат</b>	<b>2380</b>	<b>3 104 789</b>	-
<b>Профіцит/дефіцит за звітний період</b>	<b>2390</b>	<b>2 690</b>	-


**II. ВИДАТКИ БЮДЖЕТУ (КОШТОРИСУ) ЗА ФУНКЦІОНАЛЬНОЮ КЛАСИФІКАЦІЄЮ ВИДАТКІВ ТА КРЕДИТУВАННЯ БЮДЖЕТУ**

Найменування показника	Код рядка	За звітний період	За аналогічний період попереднього року
1	2	3	4
Загальнодержавні функції	2420	-	-
Оборона	2430	-	-
Громадський порядок, безпека та судова влада	2440	-	-
Економічна діяльність	2450	3 104 789	-
Охорона навколишнього природного середовища	2460	-	-
Житлово-комунальне господарство	2470	-	-
Охорона здоров'я	2480	-	-
Духовний та фізичний розвиток	2490	-	-
Освіта	2500	-	-
Соціальний захист та соціальне забезпечення	2510	-	-
<b>УСЬОГО:</b>	<b>2520</b>	<b>3 104 789</b>	-

Голова комісії  
в.п. [підпис]

### III. ВИКОНАННЯ БЮДЖЕТУ (КОШТОРИСУ)


Стаття	Код рядка	Загальний фонд				Спеціальний фонд			
		план на звітний рік	план на звітний період з урахуванням змін	фактична сума виконання за звітний період	різниця (графа 5 мінус графа 4)	план на звітний рік	план на рік з урахуванням змін	фактична сума виконання за звітний період	різниця (графа 9 мінус графа 8)
I	2	3	4	5	6	7	8	9	10
<b>ДОХОДИ</b>									
Податкові надходження	2530	-	-	-	-	-	-	-	-
Неподаткові надходження	2540	-	-	-	-	-	-	-	-
Доходи від власності та підприємницької діяльності	2541	-	-	-	-	-	-	-	-
Адміністративні збори та платежі, доходи від некомерційної господарської діяльності	2542	-	-	-	-	-	-	-	-
Інші неподаткові надходження	2543	-	-	-	-	-	-	-	-
Власні надходження бюджетних установ	2544	-	-	-	-	-	-	-	-
Доходи від операцій з капіталом	2550	-	-	-	-	-	-	-	-
Офіційні трансферти, з них:	2560	-	-	-	-	-	-	-	-
від органів державного управління	2561	-	-	-	-	-	-	-	-
Цільові фонди	2570	-	-	-	-	-	-	-	-
Надходження державних цільових фондів	2580	-	-	-	-	-	-	-	-
Надходження Пенсійного фонду України	2581	-	-	-	-	-	-	-	-
Надходження Фонду загальнообов'язкового державного соціального страхування України на випадок безробіття	2582	-	-	-	-	-	-	-	-
Надходження Фонду соціального страхування України	2583	-	-	-	-	-	-	-	-
Інші надходження	2590	-	-	-	-	-	-	-	-
Усього доходів	2600	-	-	-	-	-	-	-	-
<b>ВИТРАТИ</b>									
Оплата праці і нарахування на заробітну плату	2610	-	-	-	-	-	-	-	-
Використання товарів і послуг	2620	-	-	-	-	-	-	-	-
Обслуговування боргових зобов'язань	2630	-	-	-	-	-	-	-	-
Поточні трансферти, з них:	2640	-	-	-	-	-	-	-	-
органам державного управління інших рівнів	2641	-	-	-	-	-	-	-	-
Соціальне забезпечення	2650	-	-	-	-	-	-	-	-
Інші поточні видатки	2660	-	-	-	-	-	-	-	-
Нерозподілені видатки	2670	-	-	-	-	-	-	-	-
Придбання основного капіталу	2680	-	-	-	-	-	-	-	-
Капітальні трансферти, з них:	2690	-	-	-	-	-	-	-	-
органам державного управління інших рівнів	2691	-	-	-	-	-	-	-	-
Внутрішнє кредитування	2700	-	-	-	-	-	-	-	-
Зовнішнє кредитування	2710	-	-	-	-	-	-	-	-
Усього витрат	2780	-	-	-	-	-	-	-	-
Профіцит/дефіцит за звітний період	2790	-	-	-	-	-	-	-	-

  
 Голова державного управління  
 обл. держ. адм. м. Львів

**IV. ЕЛЕМЕНТИ ВИТРАТ ЗА ОБМІННИМИ ОПЕРАЦІЯМИ**


Стаття	Код рядка	За звітний період	За аналогічний період попереднього року
1	2	3	4
Витрати на оплату праці	2820	2 394 300	-
Відрахування на соціальні заходи	2830	464 255	-
Матеріальні витрати	2840	226 952	-
Амортизація	2850	7 873	-
Інші витрати	2860	10 409	-
<b>Усього</b>	<b>2890</b>	<b>3 103 789</b>	-

Заст.начальника управління


  
(підпис)

О.П.Семенчук  
(ініціали та прізвище)

Головний бухгалтер  
виконання обов'язків бухгалтерської служби

  
(підпис)

Л.В.Роля  
(ініціали та прізвище)

  
Головне управління обліку та звітності Львівської області  
вул. Ж. Морозівки, 14 Львів 79000  
Тел. 0322 667207

Установа/бюджет  
Територія  
Організаційно-правова форма господарювання  
Орган державного управління  
Вид економічної діяльності

Хмельницьке обласне управління лісового та  
Хмельницька обл.  
Орган державної влади  
Державне агентство лісових ресурсів України  
Державне управління загального характеру

Дата (рік, місяць,  
за ЄДРПОУ  
за КОАТУУ  
за КОПФГ  
за КОДУ  
за КВЕД

КОДИ		
2018	01	01
		35260879
		6810100000
		410
		07064
		84.11

Одиниця виміру: тис.грн.  
Періодичність: річна

### ЗВІТ ПРО РУХ ГРОШОВИХ КОШТІВ за 2017 рік

Форма № 3-дс

Стаття	Код рядка	За звітний період	За аналогічний період попереднього року
1	2	3	4
<b>I. Рух коштів у результаті операційної діяльності</b>			
<b>Надходження від обмінних операцій:</b>			
бюджетні асигнування	3000	3 107 479	
надходження від надання послуг (виконання робіт)	3005	-	
надходження від продажу активів	3010	-	
інші надходження від обмінних операцій	3015	-	
<b>Надходження від необмінних операцій:</b>			
податкові надходження	3020	-	
неподаткові надходження	3025	-	
трансферти, р у в [^	3030	-	
кошти трансфертів, отримані від органів державного управління	3031	-	
надходження до державних цільових фондів	3040	-	
інші надходження від необмінних операцій	3045	-	
Інші надходження	3090	19 567	
<b>Усього надходжень від операційної діяльності</b>	<b>3095</b>	<b>3 127 046</b>	
<b>Витрати за обмінними операціями:</b>			
витрати на виконання бюджетних програм	3100	3 096 070	
витрати на виготовлення продукції (надання послуг, виконання робіт)	3110	-	
витрати з продажу активів	3115	-	
інші витрати за обмінними операціями	3120	10 409	
<b>Витрати за необмінними операціями:</b>			
трансферти, з них:	3125	-	
кошти трансфертів органам державного управління інших рівнів	3126	-	
інші витрати за необмінними операціями	3130	1 000	
Інші витрати	3180	21 031	
<b>Усього витрат від операційної діяльності</b>	<b>3190</b>	<b>3 128 510</b>	
<b>Чистий рух коштів від операційної діяльності</b>	<b>3195</b>	<b>-1 464</b>	
<b>II. Рух коштів у результаті інвестиційної діяльності</b>			
<b>Надходження від продажу:</b>			
фінансових інвестицій	3200	-	
основних засобів	3205	-	
інвестиційної нерухомості	3210	-	
нематеріальних активів	3215	-	
незавершених капітальних інвестицій	3220	-	
довгострокових біологічних активів	3225	-	
Надходження цільового фінансування	3230	2 895	
Інші надходження	3235	-	
<b>Усього надходжень від інвестиційної діяльності</b>	<b>3240</b>	<b>2 895</b>	

Головне управління Державної казначейської служби України у Хмельницькій області


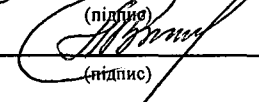
1	2	3	4
<b>Витрати на придбання:</b>			
фінансових інвестицій	3245	-	-
основних засобів	3250	2 895	-
інвестиційної нерухомості	3255	-	-
нематеріальних активів	3260	-	-
незавершених капітальних інвестицій	3265	-	-
довгострокових біологічних активів	3270	-	-
Інші витрати	3285	-	-
<b>Усього витрат від інвестиційної діяльності</b>	<b>3290</b>	<b>2 895</b>	-
<b>Чистий рух коштів від інвестиційної діяльності</b>	<b>3295</b>	-	-
<b>III. Рух коштів у результаті фінансової діяльності</b>			
<b>Надходження від:</b>			
повернення кредитів	3300	-	-
отримання позик	3305	-	-
отримання відсотків (роялті)	3310	-	-
Інші надходження	3340	-	-
<b>Усього надходжень від фінансової діяльності</b>	<b>3345</b>	-	-
<b>Витрати на:</b>			
надання кредитів	3350	-	-
погашення позик	3355	-	-
сплату відсотків	3360	-	-
Інші витрати	3380	-	-
Коригування	3385	-	-
<b>Усього витрат від фінансової діяльності</b>	<b>3390</b>	-	-
<b>Чистий рух коштів від фінансової діяльності</b>	<b>3395</b>	-	-
<b>Чистий рух коштів за звітний період</b>	<b>3400</b>	<b>-1 464</b>	-
Залишок коштів на початок року	3405	2 208	-
Залишок коштів отриманий	3410	-	-
Залишок коштів перерахований	3415	-	-
Вплив зміни валютних курсів на залишок коштів	3420	-	-
<b>Залишок коштів на кінець року</b>	<b>3425</b>	<b>744</b>	-

\*Надходження в натуральній формі

\*Витрати в натуральній формі

Заст.начальника управління

Головний бухгалтер

  
(підпис)  
  
(підпис)

О.П.Семенець  
(ініціали та прізвище)  
Л.В.Роля  
(ініціали та прізвище)

Головне управління Державної казначовської  
служби України у Хмельницькій області



Додаток 4  
до Національного положення (стандарту)  
бухгалтерського обліку в державному  
секторі 101 "Подання фінансової звітності"

Установа/бюджет Хмельницьке обласне управління лісового та мисливського г  
Територія Хмельницька обл.  
Організаційно-правова форма господарювання: Орган державної влади  
Орган державного управління Державне агентство лісових ресурсів України  
Вид економічної діяльності Державне управління загального характеру

Дата (рік, місяць, число)

за ЄДРПОУ  
за КОАТУУ  
за КОПФГ  
за КОДУ  
за КВЕД

Коди		
2017	01	01
35260879		
6810100000		
410		
7064		
84,11		


Одиниця виміру: тис.грн.  
Періодичність: річна

**Звіт про власний капітал**  
за 2017 рік

Форма № 4-дс

Стаття	Код рядка	Внесений капітал	Капітал у дооцінках	Фінансовий результат	Капітал у підприємствах	Резерви	Цільове фінансування	Разом
1	2	3	4	5	6	7	8	9
Залишок на початок року	4000	1 270 962	-	6 004	-	-	-	1 276 966
<b>Коригування:</b>								
Зміна облікової політики	4010	-	-	-	-	-	-	-
Виправлення помилок	4020	-	-	-	-	-	-	-
Інші зміни	4030	-	-	-	-	-	-	-
Скоригований залишок на початок року	4090	1 270 962	-	6 004	-	-	-	1 276 966
<b>Переоцінка активів:</b>								
Дооцінка (уцінка) основних засобів	4100	-	1 558 443	-	-	-	-	1 558 443
Дооцінка (уцінка) незавершених капітальних інвестицій	4110	-	-	-	-	-	-	-
Дооцінка (уцінка) нематеріальних активів	4120	-	-	-	-	-	-	-
Дооцінка (уцінка) довгострокових біологічних активів	4130	-	-	-	-	-	-	-
Профіцит/дефіцит за звітний період	4200	-	-	2 690	-	-	-	2 690
Збільшення капіталу в підприємствах	4210	-	-	-	-	-	-	-
Зменшення капіталу в підприємствах	4220	-	-	-	-	-	-	-
Інші зміни в капіталі	4290	3 075	-	-	-	-	-	3 075
Разом змін у капіталі	4300	3 075	1 558 443	2 690	-	-	-	1 564 208
Залишок на кінець року	4310	1 274 037	1 558 443	8 694	-	-	-	2 841 174

Заст.начальника управління


  
(підпис)

О.П.Семенець

(ініціали і прізвище)

Головний бухгалтер





Л.В.Роля

**ЗАТВЕРДЖЕНО**  
 наказ Міністерства фінансів Укра  
 29 листопада 2017 року № 977

Суб'єкт бухгалтерського обліку  
 в державному секторі/бюджет  
 Територія  
 Організаційно-правова форма господарювання  
 Орган державного управління  
 Вид економічної діяльності

<u>Хмельницьке обласне управління лісового та мисливського господарства</u>	за ЄДРПОУ
<u>Хмельницька обл.</u>	за КОАТУУ
<u>Орган державної влади</u>	за КОПФГ
<u>Державне агентство лісових ресурсів України</u>	за КОДУ
<u>Державне управління загального характеру</u>	за КВЕД

Дата (рік, місяць, число)

Коди		
2018	01	01
		35260879
		6810100000
		410
		07064
		84.11

Одиниця виміру: грн.  
 Періодичність: річна

**ПРИМІТКИ ДО РІЧНОЇ ФІНАНСОВОЇ ЗВІТНОСТІ**

за 2017 рік

Форма № 5-дс

### Основні засоби

Групи основних засобів	Код рядка	Залишок на початок року		Переоцінка (дооцінка, уцінка)		Вибуття за звітний рік		Надійшло за рік		Зменшення/відновлення корисності	Нараховано амортизації за звітний рік	Інші зміни за рік		Залишок на кінець року		Діапазон корисного використання	
		первісна (переоцінена) вартість	знос	первісна (переоцінена) вартість	знос	первісна (переоцінена) вартість	накопичена амортизація	первісна (переоцінена) вартість	знос			первісна (переоцінена) вартість	знос	первісна (переоцінена) вартість	знос	від	до
1	2	3	4	5	6	7	8	9	10	11	12	13	14	15	16	17	18
Інвестиційна нерухомість	010	-	-	-	-	-	-	-	-	-	-	-	-	-	-	-	-
Земельні ділянки	020	1 101 796	-	1 558 443	-	-	-	-	-	-	-	-	-	2 660 239	-	-	-
Капітальні витрати на поліпшення земель	030	-	-	-	-	-	-	-	-	-	-	-	-	-	-	-	-
Будівлі, споруди та передавальні пристрої	040	310 079	175 788	-	-	-	-	-	-	-	6 418	-	-	310 079	182 206	-	20
Машини та обладнання	050	134 763	132 678	-	-	-	-	-	-	-	-	180	-	134 943	132 678	-	5
Транспортні засоби	060	96 144	95 144	-	-	-	-	-	-	-	-	-	-	96 144	95 144	-	2
Інструменти, прилади, інвентар	070	31 208	30 708	-	-	-	-	-	-	-	-	-	-	31 208	30 708	-	5
Тварини та багаторічні насадження	080	80	41	-	-	-	-	-	-	-	8	-	-	80	49	-	4
Інші основні засоби	090	2 824	2 774	-	-	-	-	-	-	-	-	-	-	2 824	2 774	-	3
Музейні фонди	100	-	-	-	-	-	-	-	-	-	-	-	-	-	-	-	-
Бібліотечні фонди	110	427	214	-	-	-	-	-	-	-	-	-	-	427	214	-	3
Малощільні необоротні матеріальні активи	120	61 978	30 990	-	-	-	-	2 895	-	-	1 447	-	-	64 873	32 437	-	5
Білизна, постільні речі, одяг та взуття	130	-	-	-	-	-	-	-	-	-	-	-	-	-	-	-	-
Інвентарна тара	140	-	-	-	-	-	-	-	-	-	-	-	-	-	-	-	-
Необоротні матеріальні активи спеціального призначення	150	-	-	-	-	-	-	-	-	-	-	-	-	-	-	-	-
Природні ресурси	160	-	-	-	-	-	-	-	-	-	-	-	-	-	-	-	-
Інші необоротні матеріальні активи	170	-	-	-	-	-	-	-	-	-	-	-	-	-	-	-	-
<b>Разом</b>	<b>180</b>	<b>1 739 299</b>	<b>468 337</b>	<b>1 558 443</b>	-	-	-	<b>2 895</b>	-	-	<b>7 873</b>	<b>180</b>	-	<b>3 300 817</b>	<b>476 210</b>	-	-

3 рядка 180 графа 7	вартість основних засобів, які вибули внаслідок:	181	-
	- безоплатної передачі (внутрішньоміж передачею)	182	-
	- продажу	183	-
	- крадіжки, нестачі	184	-
	- списання, як непридатні		
3 рядка 180 графа 9	збільшення вартості основних засобів в результаті:	185	2 895
	- грядання	186	-
	- реконструкції, добудови, дообладнання	187	-
	- безкоштовного отримання за операціями внутрішньоміж передачею	188	-
	- отримання благодійних грантів, дарунків	189	-
3 рядка 180 графа 15	вартість основних засобів, щодо яких існують передбачені чинним законодавством обмеження права власності, користування та розпорядження	190	-
	залишкова вартість основних засобів, що тимчасово не використовуються (консервація, реконструкція тощо)	191	2 990 658
	вартість повністю амортизованих засобів, які продовжують використовуватись	192	-
	вартість основних засобів, які утримуються для продажу, передачі без оплати	193	-
	вартість безоплатно отриманих основних засобів (крім внутрішньоміж передачею)	194	-
3 рядка 180 графа 16	знос основних засобів, щодо яких існують обмеження права власності, користування та розпорядження		

## II. Нематеріальні активи

Групи нематеріальних активів	Код рядка	Залишок на початок року		Переоцінка (дооцінка+, уцінка-)		Вибуття за звітний рік		Надійшло за рік		Зменшення/збільшення корисності за рік	Нараховано амортизацію у звітному році	Інші зміни за рік		Залишок на кінець року		Діапазон корисного використання	
		первісна (переоцінена) вартість	накопичена амортизація	первісна (переоцінена) вартість	накопичена амортизація	первісна (переоцінена) вартість	накопичена амортизація	первісна (переоцінена) вартість	накопичена амортизація			первісна (переоцінена) вартість	накопичена амортизація	від	до		
1	2	3	4	5	6	7	8	9	10	11	12	13	14	15	16	17	18
Авторське та суміжні з ними права	200	-	-	-	-	-	-	-	-	-	-	-	-	-	-	-	-
Права користування природними ресурсами	210	-	-	-	-	-	-	-	-	-	-	-	-	-	-	-	-
Права на знаки для товарів і послуг	220	-	-	-	-	-	-	-	-	-	-	-	-	-	-	-	-
Права користування майном	230	-	-	-	-	-	-	-	-	-	-	-	-	-	-	-	-
Права на об'єкти промислової власності	240	-	-	-	-	-	-	-	-	-	-	-	-	-	-	-	-
Інші нематеріальні активи	250	-	-	-	-	-	-	-	-	-	-	-	-	-	-	-	-
Разом	260	-	-	-	-	-	-	-	-	-	-	-	-	-	-	-	-

3 рядка 260 графа 15

вартість безоплатно отриманих нематеріальних активів

261 \_\_\_\_\_ -

вартість нематеріальних активів, щодо яких існує обмеження права власності

262 \_\_\_\_\_ -

вартість оформлених у заставу нематеріальних активів

263 \_\_\_\_\_ -

вартість нематеріального активу з невизначеним строком використання

264 \_\_\_\_\_ -

3 рядка 260 графа 16

накопичена амортизація нематеріальних активів, щодо яких існує обмеження права власності

265 \_\_\_\_\_ -

накопичена амортизація переданих у заставу нематеріальних активів

266 \_\_\_\_\_ -

**III. Капітальні витрати**

Найменування показника	Код рядка	На початок року	За рік	На кінець року
1	2	3	4	5
Капітальні інвестиції в основні засоби	300	-	-	-
Капітальні інвестиції в інші необоротні матеріальні активи	310	-	-	-
Капітальні інвестиції в нематеріальні активи	320	-	-	-
Капітальні інвестиції в довгострокові біологічні активи	330	-	-	-
Капітальні інвестиції в необоротні активи спеціально призначені	340	-	-	-
Разом	350	-	-	-

3 рядка 350 графа 5

загальна сума витрат на дослідження та розробку, що включена до складу витрат звітного періоду

351

\_\_\_\_\_

**IV. Виробничі запаси**

Найменування показника	Код рядка	Надходження за рік	Витрати		Балансова вартість на кінець року	Зміна вартості на дату балансу	
			всього	з них витрачено на потреби установи		збільшення чистої вартості реалізації <sup>1</sup>	уцінка
1	2	3	4	5	6	7	8
Продукти харчування	360	-	-	-	-	-	-
Медикаменти та перев'язувальні матеріали	370	-	-	-	-	-	-
Будівельні матеріали	380	-	-	-	-	-	-
Пально-мастильні матеріали	390	12 591	10 551	10 551	4 385	-	-
Запасні частини	400	-	-	-	-	-	-
Тара	410	-	-	-	-	-	-
Сировина і матеріали	420	-	-	-	-	-	-
Інші виробничі запаси	430	-	-	-	-	-	-
Готова продукція	440	-	-	-	-	-	-
Малоцінні та швидкозношувані предмети	450	5 355	1 582	1 582	4 571	-	-
Державні матеріальні резерви та запаси	460	-	-	-	-	-	-
Активи для розподілу, передачі, продажу	470	-	-	-	-	-	-
Інші нефінансові активи	480	-	-	-	-	-	-
Незавершене виробництво запасів	490	-	-	-	-	-	-
<b>Разом</b>	<b>500</b>	<b>17 946</b>	<b>12 133</b>	<b>12 133</b>	<b>8 956</b>	-	-

<sup>1</sup> Визначається з п.5 розділу III Національного положення (стандарту) бухгалтерського обліку в державному секторі 123 "Запаси"

З рядка 500 графа Б	Балансова вартість запасів:		
	оформлених у заставу	501	-
	переданих на комісію	502	-
	переданих у переробку	503	-
	відображених за часткою вартістю реалізації	504	-
	відображених за відновлювальною вартістю	505	-

### V. Фінансові інвестиції

Найменування показника	Код рядка	За рік		Залишок на кінець року	
		довгострокові	поточні	довгострокові	поточні
1	2	3	4	5	6
Акції	530	-	-	-	-
Цінні папери (крім акцій)	540	-	-	-	-
Капітал підприємств	550	-	-	-	-
Векселі одержані	560	-	-	-	-
Інші фінансові інвестиції	570	-	-	-	-
<b>Разом:</b>	<b>580</b>	-	-	-	-

3 рядка 580 графа 3	Втрати від зменшення корисності/доходи від відновлення корисності протягом року	581	-
3 рядка 1110 графа 4 Балансу	Довгострокові фінансові інвестиції відображені:		
	за собівартістю	582	-
	за амортизованою собівартістю	583	-

перелік підприємств, що належать до сфери управління (584):

Найменування суб'єкта господарювання	ЄДРПОУ	Розмір частки в капіталі таких підприємств (%)

учасники спільної діяльності наводять таку інформацію (585):

Перелік суб'єктів, з якими укладено договір про спільну діяльність			Сума активів, переданих до спільної діяльності	Сума всіх зобов'язань, взятих для проведення спільної діяльності	Сума доходів і витрат спільної діяльності	Інформація про оператора спільної діяльності
найменування суб'єкта господарювання	ЄДРПОУ	строк дії договору				
1	2	3	4	5	6	7

3 рядка 1155 графа 4 Балансу	поточні фінансові інвестиції відображені:		
	за собівартістю	(586)	-
	за амортизованою собівартістю	(587)	-

перелік підприємств, що належать до сфери управління (588):

Найменування суб'єкта господарювання	ЄДРПОУ	Розмір частки в капіталі таких підприємств (%)



учасники спільної діяльності наводять таку інформацію (589):

Перелік суб'єктів, з якими укладено договір про спільну діяльність			Сума активів, переданих до спільної діяльності	Сума всіх зобов'язань, взятих для проведення спільної діяльності	Сума доходів і витрат спільної діяльності	Інформація про оператора спільної діяльності
найменування суб'єкта господарювання	ЄДРПОУ	строк дії договору				
1	2	3	4	5	6	7

### VI. Зобов'язання

Групи зобов'язань	Код рядка	Усього на початок року	Усього на кінець року	в т.ч. за строками	
				до 12 місяців	більше 12 місяців
1	2	3	4	5	6
Довгострокові	600	-	-	-	-
Поточні	610	1 463	-	-	-
Додати майбутніх періодів	620	-	-	-	-

### VII. Дебіторська заборгованість

Найменування позичника	Код рядка	Всього на кінець року	в т.ч. за строками погашення		
			до 12 місяців	від 12 до 18 місяців	від 18 до 36 місяців
1	2	3	4	5	6
Довгострокова дебіторська заборгованість	650	-	-	-	-
Поточна дебіторська заборгованість	660	-	-	-	-

Списано у звітному році безнадійної дебіторської заборгованості

(661)

-

Прострочена дебіторська заборгованість,

(662)

-

з неї:

матеріали передано до суду, ведеться позовна робота

-

винесено рішення суду, виконавче провадження

-

проти дебітора порушено справу про банкрутство:

-

заборгованість заявлена та визнана

-

заборгованість заявлена та не визнана

-

заборгованість не заявлена

-

стосовно дебітора проведено державну реєстрацію припинення юридичної особи в результаті ліквідації

-

### VIII. Доходи та витрати

Найменування показника	Код рядка	За рік
1	2	3
<b>Доходи - усього</b>	<b>760</b>	<b>3 107 479</b>
у тому числі:		
<b>від обмінних операцій:</b>		
бюджетні асигнування	770	3 107 479
надання послуг	780	-
продаж	790	-
операції з капіталом	800	-
продаж нерухомого майна	810	-
відсотки	820	-
роялті	830	-
дивіденди	840	-
інші доходи від обмінних операцій	850	-
у тому числі:		
курсова різниця	851	-
дооцінка активів в межах суми попередньої уцінки	852	-
відновлення корисності активів	853	-
<b>від необмінних операцій:</b>		
податкові надходження	860	-
неподаткові надходження	870	-
трансферти	880	-
гранти та дарунки	890	-
надходження до державних цільових фондів	900	-
списаних зобов'язань, що не підлягають погашенню	910	-
<b>Витрати - всього</b>	<b>920</b>	<b>3 104 789</b>
у тому числі:		
інші витрати за обмінними операціями	930	10 409
з них:		
курсова різниця	931	-
витрати, пов'язані з реалізацією активів	932	-
уцінка активів	933	-
втрати від зменшення корисності активів	934	-
інші витрати за необмінними операціями	940	1 000
з них:		
витрати, пов'язані з передачею активів, що суб'єкти державного сектору передають суб'єктам господарювання, фізичним особам та іншим суб'єктам державного сектору для виконання цільових заходів	941	-
неповернення депозитів	942	-

Сума отриманих активів, робіт (послуг) у натуральній формі

950

-

Сума витрат, визнаних у зв'язку з недотриманням раніше визнаних доходів

960

-

## IX. Нестачі і втрати грошових коштів і матеріальних цінностей

Найменування показника	Код рядка	Сума
1	2	3
Недостачі та крадіжки грошових коштів і матеріальних цінностей на початок звітного року	970	
Встановлено недостач та крадіжок грошових коштів і матеріальних цінностей протягом звітного року - усього	980	
з них:		
віднесено на винних осіб	981	
Списано недостачі в межах природного збуту	990	
Списано недостачі, винні особи за якими не встановлені	1000	
Стягнуто з винних осіб	1010	
Списано за висновками слідчих органів	1020	
Недостачі та крадіжки грошових коштів і матеріальних цінностей на кінець звітного року	1030	
у тому числі:		
віднесених на винних осіб	1031	
справи знаходяться в слідчих органах (винні особи не встановлені)	1032	

## X. Будівельні контракти

Найменування показника	Код рядка	Сума
1	2	3
Дохід за будівельними контрактами за звітний рік	1050	
Загальна сума за незавершеними будівельними контрактами	1060	
Загальна сума зазначених витрат і визнаного дефіциту на дату балансу	1070	
Сума отриманих авансів за будівельними контрактами на дату балансу	1080	
Вартість виконаних субпідрядних робіт	1090	
Сума проміжних рахунків, яка не сплачена	1100	
Сума валової заборгованості замовників на дату балансу	1110	
Сума валової заборгованості замовникам на дату балансу	1120	

## Обсяг виробництва сільськогосподарської продукції за звітний період


Найменування показника	Код рядка	Одиниця виміру	Кількість	Вартість первісного визнання за одиницю	Вартість первісного визнання, усього
1	2	3	4	5	6
<b>Продукція та додаткові біологічні активи рослинництва - усього</b>	<b>1200</b>	-	-	-	-
у тому числі:					
зернові і зернобобові	1210	-	-	-	-
з них:					
пшениця	1211	-	-	-	-
соя	1212	-	-	-	-
соняшник	1213	-	-	-	-
ріпак	1214	-	-	-	-
цукрові буряки (фабричні)	1215	-	-	-	-
картопля	1216	-	-	-	-
плоди (зерняткові, кісточкові)	1217	-	-	-	-
інша продукція рослинництва	1218	-	-	-	-
додаткові біологічні активи рослинництва	1219	-	-	-	-
<b>Продукція та додаткові біологічні активи тваринництва - усього</b>	<b>1220</b>	-	-	-	-
у тому числі:					
приріст живої маси - усього	1230	-	-	-	-
з нього:					
велика рогата худоба	1231	-	-	-	-
свині	1232	-	-	-	-
молоко	1233	-	-	-	-
вовна	1234	-	-	-	-
яйця	1235	-	-	-	-
інша продукція тваринництва	1236	-	-	-	-
додаткові біологічні активи тваринництва	1237	-	-	-	-
продукція рибництва	1238	-	-	-	-
<b>Сільськогосподарська продукція та додаткові біологічні активи - разом</b>	<b>1240</b>	-	-	-	-


**ХІІ. Розшифрування позабалансових рахунків**

Назва рахунку по забалансового обліку	Код рядка	Залишок на початок звітного року	Надходження	Вибуття	Залишок на кінець звітного року
1	2	3	4	5	6
01 "Орендовані основні засоби та нематеріальні активи"	1310	1 260	2 552	1 260	2 552
011 "Орендовані основні засоби розпорядників бюджетних коштів"	1311	1 260	2 552	1 260	2 552
012 "Орендовані основні засоби державних цільових фондів"	1312	-	-	-	-
013 "Орендовані нематеріальні активи розпорядників бюджетних коштів"	1313	-	-	-	-
014 "Орендовані нематеріальні активи державних цільових фондів"	1314	-	-	-	-
02 "Активи на відповідальному зберіганні"	1320	257	542	420	379
021 "Активи на відповідальному зберіганні розпорядників бюджетних коштів"	1321	257	542	420	379
022 "Активи на відповідальному зберіганні державних цільових фондів"	1322	-	-	-	-
03 "Бюджетні зоб'язання"	1330	-	-	-	-
031 "Укладені договори (угоди, контракти) розпорядників бюджетних коштів"	1331	-	-	-	-
032 "Укладені договори (угоди, контракти) державних цільових фондів"	1332	-	-	-	-
04 "Непередбачені активи"	1340	-	-	-	-
041 "Непередбачені активи розпорядників бюджетних коштів"	1341	-	-	-	-
042 "Непередбачені активи державних цільових фондів"	1342	-	-	-	-
043 "Тимчасово передані активи"	1343	-	-	-	-
05 "Непередбачені зоб'язання, гарантії та забезпечення надані"	1350	-	-	-	-
051 "Гарантії та забезпечення надані розпорядників бюджетних коштів"	1351	-	-	-	-
052 "Гарантії та забезпечення надані державних цільових фондів"	1352	-	-	-	-
053 "Непередбачені зоб'язання розпорядників бюджетних коштів"	1353	-	-	-	-
054 "Непередбачені зоб'язання державних цільових фондів"	1354	-	-	-	-
06 "Гарантії та забезпечення отримані"	1360	-	-	-	-
061 "Гарантії та забезпечення отримані розпорядників бюджетних коштів"	1361	-	-	-	-
062 "Гарантії та забезпечення отримані державних цільових фондів"	1362	-	-	-	-
07 "Списані активи"	1370	-	-	-	-
071 "Списана дебіторська заборгованість розпорядників бюджетних коштів"	1371	-	-	-	-
072 "Списана дебіторська заборгованість державних цільових фондів"	1372	-	-	-	-
073 "Невідшкодовані нестачі і втрати від псування цінностей розпорядників бюджетних коштів"	1373 <sup>б</sup>	-	-	-	-
074 "Невідшкодовані нестачі і втрати від псування цінностей державних цільових фондів"	1374	-	-	-	-
08 "Бланки документів суворої звітності"	1380	2 116	8 576	3 825	6 867
081 "Бланки документів суворої звітності розпорядників бюджетних коштів"	1381	2 116	8 576	3 825	6 867
082 "Бланки документів суворої звітності державних цільових фондів"	1382	-	-	-	-
09 "Передані (видані) активи відповідно до законодавства"	1390	-	-	-	-
091 "Передані (видані) активи відповідно до законодавства розпорядників бюджетних коштів"	1391	-	-	-	-
092 "Передані (видані) активи відповідно до законодавства державних цільових фондів"	1392	-	-	-	-
<b>Разом</b>	<b>1400</b>	<b>3 633</b>	<b>11 670</b>	<b>5 505</b>	<b>9 798</b>

Заст.начальника управління

Головний бухгалтер

  
(підпис)

  
(підпис)

О.П.Семенець  
(прізвище та ініціали)

Л.В.Роля  
(прізвище та ініціали)